

# Механический анкер HSA

Анкер с контролем момента затяжки для применения в бетоне без трещин

## Вариант анкера



HSA  
HSA-F  
HSA-R  
HSA-R2  
(M6-M20)

## Преимущества

- Быстрая и удобная установка
- Надежная затяжка в соответствии с требованиями ETA с использованием ударного гайковерта, оснащенного регулятором для контроля затяжки
- Небольшое краевое и межосевое расстояние
- Высокая несущая способность
- Три глубины установки для максимальной гибкости проектного решения
- Предусмотрена увеличенная длина для крепления деревянных конструкций
- M12, M16 и M20 соответствуют требованиям ETA для отверстий, полученных алмазным сверлением с использованием DD 30-W и соответствующей алмазной коронки
- Подходит для предварительного и сквозного крепления

## Материал основания



Бетон  
(без трещин)

## Нагрузки и воздействия




Статическая/  
квазистатическая  
нагрузка



Огнестойкость

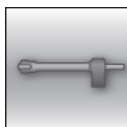
## Условия установки



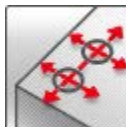
Ударное  
сверление



Алмазное  
сверление<sup>a)</sup>



Ударное  
сверление  
пустотелым  
буром



Небольшие  
краевые и  
межосевые  
расстояния




Техническое  
свидетельство  
Минстрой РФ



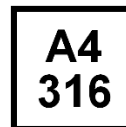
Европейская  
техническая  
оценка



Программа  
для расчета  
PROFIS  
Engineering



Расчёт по  
СТО "Анкерные  
крепления к  
бетону. Правила  
проектирования"



Коррозионная  
стойкость

a) Только для M12, M16, M20

## Разрешительные документы / сертификаты

Описание	Орган / Лаборатория	№ / Дата выдачи
Техническое свидетельство	Минстрой, РФ	4005-13 / 19.07.2013
СТО 36554501-048-2016* "Анкерные крепления к бетону. Правила проектирования" <sup>a)</sup>	АО "НИЦ "Строительство"	Приложение А.Книга 2 / 2018
Европейская техническая оценка <sup>b)</sup>	Немецкий институт строительной техники (DIBt), Берлин	ETA-11/0374

a) Сопротивление при статической и квазистатической нагрузке указано в соответствии с расчётом по СТО 36554501-048-2016\*;  
b) Все данные в этом разделе приведены в соответствии с ETA-11/0374

## Сопротивление при статической и квазистатической нагрузке (одиночный анкер)

Все данные в этом разделе приведены с учетом следующих факторов:

- Расчёт одиночного анкера произведён в соответствии с СТО 36554501-048-2016\*
- Монтаж выполнен в соответствии с инструкцией по установке
- Анкер установлен в бетоне класса В25,  $R_{b,n} = 18,5$  МПа
- Отсутствует влияние краевого и межосевого расстояния
- Наименьшее сопротивление анкера – *по стали*
- Толщина основания равна минимальной

### Эффективная глубина анкеровки

Диаметр анкера			M6			M8			M10		
Эффективная глубина анкеровки	$h_{ef}$	[мм]	30	40	60	30	40	70	40	50	80
Диаметр анкера			M12			M16			M20		
Эффективная глубина анкеровки	$h_{ef}$	[мм]	50	65	100	65	80	120	75	100	115

### Нормативное сопротивление

Диаметр анкера			M6			M8			M10		
Эффективная глубина анкеровки	$h_{ef}$	[мм]	30	40	60	30	40	70	40	50	80
Растяжение $N_{Rk}$	HSA	[кН]	6,0	7,5	9,0	8,3	12,8	16,0	12,8	17,9	25,0
	HSA-R2, HSA-R		6,0	7,5	9,0	8,3	12,8	16,0	12,8	17,9	25,0
	HSA-F		6,0	7,5	9,0	8,3	12,8	15,9	12,8	17,9	25,0
Сдвиг $V_{Rk}$	HSA	[кН]	6,5	6,5	6,5	8,3	10,6	10,6	18,9	18,9	18,9
	HSA-R2, HSA-R		7,2	7,2	7,2	8,3	12,3	12,3	22,6	22,6	22,6
	HSA-F		6,5	6,5	6,5	8,3	10,6	10,6	18,9	18,9	18,9
Диаметр анкера			M12			M16			M20		
Эффективная глубина анкеровки	$h_{ef}$	[мм]	50	65	100	65	80	120	75	100	115
Растяжение $N_{Rk}$	HSA	[кН]	17,9	26,6	35,0	26,6	36,3	50,0	33,0	50,8	62,6
	HSA-R2, HSA-R		17,9	26,6	35,0	26,6	36,3	50,0	33,0	50,8	62,6
	HSA-F		17,9	26,6	35,0	26,6	36,3	50,0	32,8 <sup>b)</sup>	50,5 <sup>b)</sup>	62,3 <sup>b)</sup>
Сдвиг $V_{Rk}$	HSA	[кН]	29,5	29,5	29,5	51,0	51,0	51,0	65,9	85,8	85,8
	HSA-R2, HSA-R		29,3	29,3	29,3	56,5	56,5	56,5	65,9	91,9	91,9
	HSA-F		29,5	29,5	29,5	51,0	51,0	51,0	65,6 <sup>b)</sup>	85,8 <sup>b)</sup>	85,8 <sup>b)</sup>

b) Данные, включенные в Технические данные Hilti.

### Расчетное сопротивление<sup>a)</sup>

Диаметр анкера			M6			M8			M10		
Эффективная глубина анкеровки	$h_{ef}$	[мм]	30	40	60	30	40	70	40	50	80
Растяжение $N_{Rd}$	HSA	[кН]	4,0	5,0	6,0	5,6	8,6	10,7	8,6	12,0	16,7
	HSA-R2, HSA-R		4,0	5,0	6,0	5,6	8,6	10,7	8,6	12,0	16,7
	HSA-F		4,0	5,0	6,0	5,6	8,6	10,7	8,6	12,0	16,7
Сдвиг $V_{Rd}$	HSA	[кН]	5,2	5,2	5,2	5,5	8,5	8,5	15,1	15,1	15,1
	HSA-R2, HSA-R		5,6	5,8	5,8	5,6	9,8	9,8	18,1	18,1	18,1
	HSA-F		5,2	5,2	5,2	5,5	8,5	8,5	15,1	15,1	15,1
Диаметр анкера			M12			M16			M20		
Эффективная глубина анкеровки	$h_{ef}$	[мм]	50	65	100	65	80	120	75	100	115
Растяжение $N_{Rd}$	HSA	[кН]	12,0	17,7	23,3	17,7	24,2	33,3	22,0	33,8	41,7
	HSA-R2, HSA-R		12,0	17,7	23,3	17,7	24,2	33,3	22,0	33,8	41,7
	HSA-F		12,0	17,7	23,3	17,7	24,2	33,3	21,9 <sup>b)</sup>	33,7 <sup>b)</sup>	41,5 <sup>b)</sup>
Сдвиг $V_{Rd}$	HSA	[кН]	23,6	23,6	23,6	40,8	40,8	40,8	43,7	68,6	68,6
	HSA-R2, HSA-R		23,4	23,4	23,4	45,2	45,2	45,2	43,7	73,5	73,5
	HSA-F		23,6	23,6	23,6	40,8	40,8	40,8	43,7 <sup>b)</sup>	68,6 <sup>b)</sup>	68,6 <sup>b)</sup>

a) Для группы анкеров должен быть произведён расчёт в соответствии с СТО 36554501-048-2016\*

b) Данные, включенные в Технические данные Hilti.

### Материалы

#### Механические свойства

Диаметр анкера		M6	M8	M10	M12	M16	M20
Предел прочности на растяжение $f_{uk,thread}$	HSA, HSA-F	650	580	650	700	650	700
	HSA-R2, HSA-R	650	560	650	580	600	625
Предел текучести $f_{yk,thread}$	HSA, HSA-F	520	464	520	560	520	560
	HSA-R2, HSA-R	520	448	520	464	480	500
Площадь поперечного сечения $A_s$	[мм <sup>2</sup> ]	20,1	36,6	58	84,3	157	245
Момент сопротивления $W$	[мм <sup>3</sup> ]	12,7	31,2	62,3	109,2	277,5	540,9
Предел прочности при изгибе $M^0_{Rk,s}$	HSA, HSA-F	9,9	21,7	48,6	91,7	216,4	454,4
	HSA-R2, HSA-R	9,9	21	48,6	76	199,8	405,7

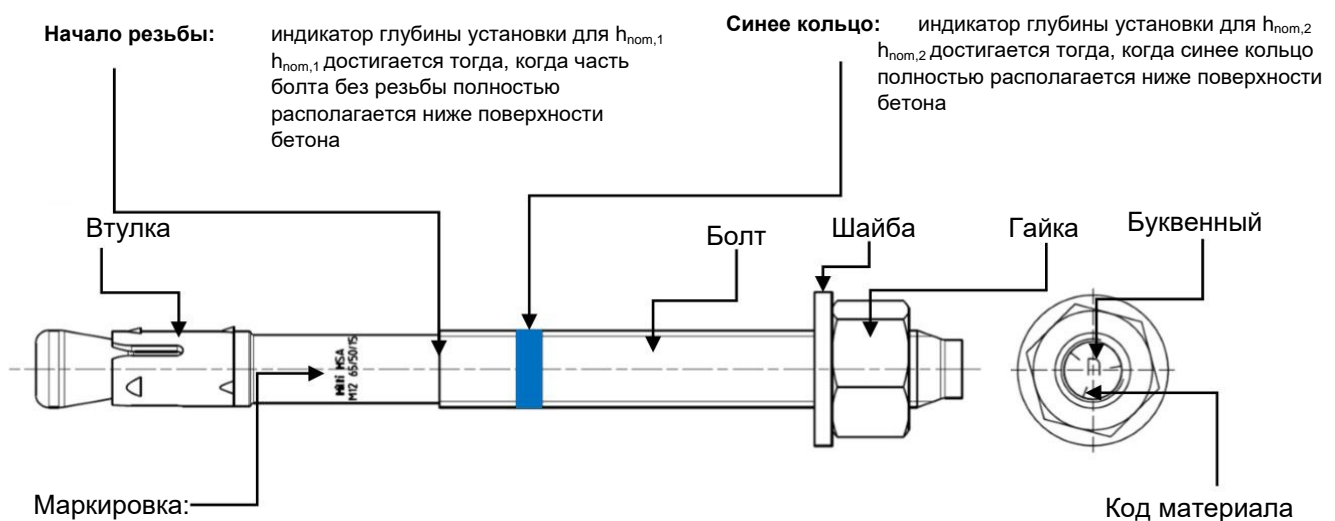
## Материалы

Элемент		Материал
HSA (Углеродистая сталь)	Болт	Оцинкованная углеродистая сталь ( $\geq 5$ мкм)
	Распорная гильза	Оцинкованная углеродистая сталь ( $\geq 5$ мкм)
	Шайба	Оцинкованная углеродистая сталь ( $\geq 5$ мкм)
	Шестигранная гайка	Класс прочности 8 / Цинковое покрытие ( $\geq 5$ мкм)
HSA-R2 (Нержавеющая сталь)	Болт	Нержавеющая сталь A2, 1.4301
	Распорная гильза	Нержавеющая сталь A2
	Шайба	Нержавеющая сталь A2
	Шестигранная гайка	Нержавеющая сталь A2
HSA-R (Нержавеющая сталь)	Болт	Нержавеющая сталь A4, 1.4401 или 1.4162
	Распорная гильза	Нержавеющая сталь A2
	Шайба	Нержавеющая сталь A4
	Шестигранная гайка	Нержавеющая сталь A4
HSA-F (Углеродистая сталь)	Болт	Нержавеющая сталь A2 Горячеоцинкованное покрытие ( $\geq 35$ мкм)
	Распорная гильза	Нержавеющая сталь A2
	Шайба	Горячеоцинкованное покрытие ( $\geq 35$ мкм)
	Шестигранная гайка	Класс прочности 8 / Горячеоцинкованное покрытие ( $\geq 35$ мкм)

## Размеры шайбы

Диаметр анкера		M6	M8	M10	M12	M16	M20
<b>Внутренний диаметр <math>d_1</math></b>							
HSA, HSA-R2, HSA-R, HSA-F	$d_1$ [мм]	6,4	8,4	10,5	13,0	17,0	21
<b>Наружный диаметр <math>d_2</math></b>							
HSA, HSA-R2, HSA-R, HSA-F	$d_2$ [мм]	12,0	16,0	20,0	24,0	30,0	37,0
<b>Толщина <math>h</math></b>							
HSA, HSA-R2, HSA-R, HSA-F	$h$ [мм]	1,6	1,6	2,0	2,5	3,0	3,0

## Маркировка продукта и идентификационное обозначение анкера:



например

Hilti HSA ... Марка и тип анкера

M12 65/50/15 ... Диаметр анкера и максимальные  $t_{fix,1}/t_{fix,2}/t_{fix,3}$  для соответствующих  $h_{ном,1}/h_{ном,2}/h_{ном,3}$

**Код материала для идентификации различных материалов**

Тип	HSA , HSA-F (углеродистая сталь)	HSA-R2 (Нержавеющая сталь класса A2)	HSA-R (нержавеющая сталь класса A4)
Код материала			
	Буквенный код без знака	Буквенный код с двумя знаками	Буквенный код с тремя знаками

**Буквенный код длины анкера и максимальной толщины закрепляемого элемента  $t_{fix}$** 

Тип	HSA , HSA-R2, HSA-R, HSA-F					
	М6	М8	М10	М12	М16	М20
$h_{ном}$ [мм]	37 / 47 / 67	39 / 49 / 79	50 / 60 / 90	64 / 79 / 114	77 / 92 / 132	90 / 115 / 130
Буква $t_{fix}$	$t_{fix,1}/t_{fix,2}/t_{fix,3}$	$t_{fix,1}/t_{fix,2}/t_{fix,3}$	$t_{fix,1}/t_{fix,2}/t_{fix,3}$	$t_{fix,1}/t_{fix,2}/t_{fix,3}$	$t_{fix,1}/t_{fix,2}/t_{fix,3}$	$t_{fix,1}/t_{fix,2}/t_{fix,3}$
<b>z</b>	<b>5/-/-</b>	<b>5/-/-</b>	<b>5/-/-</b>	<b>5/-/-</b>	<b>5/-/-</b>	5/-/-
<b>y</b>	10/-/-	10/-/-	10/-/-	10/-/-	10/-/-	<b>10/-/-</b>
<b>x</b>	15/5/-	15/5/-	15/5/-	15/-/-	15/-/-	15/-/-
<b>w</b>	<b>20/10/-</b>	<b>20/10/-</b>	<b>20/10/-</b>	<b>20/5/-</b>	<b>20/5/-</b>	20/-/-
<b>v</b>	25/15/-	25/15/-	25/15	25/10/-	25/10/-	25/-/-
<b>u</b>	30/20/-	30/20/-	30/20/-	30/15/-	30/15/-	30/5/-
<b>t</b>	35/25/5	<b>35/25/-</b>	<b>35/25/-</b>	<b>35/20/-</b>	35/20/-	35/10/-
<b>s</b>	<b>40/30/10</b>	40/30/-	40/30/-	40/25/-	<b>40/25/-</b>	40/15/-
<b>r</b>	45/35/15	45/35/5	45/35/5	45/30/-	45/30/-	45/20/5
<b>q</b>	50/40/20	50/40/10	<b>50/40/10</b>	50/35/-	50/35/-	50/25/10
<b>p</b>	<b>55/45/25</b>	<b>55/45/15</b>	55/45/15	55/40/5	55/40/-	<b>55/30/15</b>
<b>o</b>	60/50/30	60/50/20	60/50/20	60/45/10	60/45/5	60/35/20
<b>n</b>	65/55/35	65/55/25	65/55/25	<b>65/50/15</b>	65/50/10	65/40/25
<b>m</b>	70/60/40	70/60/30	<b>70/60/30</b>	70/55/20	70/55/15	70/45/30
<b>l</b>	75/65/45	75/65/35	75/65/35	75/60/25	75/60/20	75/50/35
<b>k</b>	80/70/50	<b>80/70/40</b>	80/70/40	80/65/30	80/65/25	80/55/40
<b>j</b>	85/75/55	85/75/45	85/75/45	85/70/35	<b>85/70/30</b>	85/60/45
<b>i</b>	90/80/60	90/80/50	<b>90/80/50</b>	90/75/40	90/75/35	90/65/50
<b>h</b>	95/85/65	95/85/55	95/85/55	<b>95/80/45</b>	95/80/40	95/70/55
<b>g</b>	100/90/70	100/90/60	100/90/60	100/85/50	100/85/45	100/75/60
<b>f</b>	105/95/75	105/95/65	<b>105/95/65</b>	105/90/55	105/90/50	105/80/65
<b>e</b>	110/100/80	110/100/70	110/100/70	110/95/60	110/95/55	110/85/70
<b>d</b>	115/105/85	115/105/75	115/105/75	115/100/65	115/100/60	115/90/75
<b>c</b>	120/110/90	120/110/80	120/110/80	<b>125/110/75</b>	120/105/65	120/95/80
<b>b</b>	125/115/95	125/115/85	125/115/85	135/120/85	125/110/70	125/100/85
<b>a</b>	130/120/100	130/120/90	130/120/90	<b>145/130/95</b>	<b>135/120/80</b>	130/105/90
<b>aa</b>	-	-	-	155/140/105	145/130/90	-
<b>ab</b>	-	-	-	165/150/115	155/140/100	-
<b>ac</b>	-	-	-	175/160/125	165/150/110	-
<b>ad</b>	-	-	-	180/165/130	190/175/135	-
<b>ae</b>	-	-	-	230/215/180	240/225/185	-
<b>af</b>	-	-	-	280/265/230	290/275/235	-
<b>ag</b>	-	-	-	330/315/280	340/325/285	-

Значения, выделенные жирным шрифтом и заштрихованные серым цветом относятся к анкерам стандартной длины.

## Информация по установке

### Установочные параметры

Диаметр анкера		M6			M8			M10		
Номинальная глубина анкеровки	$h_{nom}$ [мм]	37	47	67	39	49	79	50	60	90
Минимальная толщина основания	$h_{min}$ [мм]	100	100	120	100	100	120	100	120	160
Минимальное межосевое расстояние	$s_{min}$ [мм]	35	35	35	35	35	35	50	50	50
Минимальное краевое расстояние	$c_{min}$ [мм]	35	35	35	40	35	35	50	40	40
Номинальный диаметр бура	$d_0$ [мм]	6			8			10		
Глубина отверстия	$h_1 \geq$ [мм]	42	52	72	44	54	84	55	65	95
Диаметр отверстия в закрепляемой детали	$d_r \leq$ [мм]	7			9			12		
Момент затяжки	$T_{inst}$ [Нм]	5			15			25		
Размер под ключ	SW [мм]	10			13			17		
Диаметр анкера		M12			M16			M20		
Номинальная глубина анкеровки	$h_{nom}$ [мм]	64	79	114	77	92	132	90	115	130
Минимальная толщина основания	$h_{min}$ [мм]	100	140	180	140	160	180	160	220	220
Минимальное межосевое расстояние	$s_{min}$ [мм]	70	70	70	90	90	90	195	175	175
Минимальное краевое расстояние	$c_{min}$ [мм]	70	65	55	80	75	70	130	120	120
Номинальный диаметр бура	$d_0$ [мм]	12			16			20		
Глубина отверстия	$h_1 \geq$ [мм]	72	87	122	85	100	140	98	123	138
Диаметр отверстия в закрепляемой детали	$d_r \leq$ [мм]	14			18			22		
Момент затяжки	$T_{inst}$ [Нм]	50			80			200		
Размер под ключ	SW [мм]	19			24			30		



## Оборудование для установки

Диаметр анкера	M6	M8	M10	M12	M16	M20
Перфоратор	TE2 – TE16					TE40 – TE80
Другие инструменты	Молоток, динамометрический ключ, насос для продувки					
<b>Затяжка с использованием механических устройств</b>						
Установочное устройство	-	S-TB HSA				-
Ударный гайковерт	-	Hilti SIW 14-A Hilti SIW 22-A			Hilti SIW 22T-A	-
Скорость	HSA, HSA-F	-	1	3	- <sup>1)</sup>	-
	HSA-R2, HSA-R	-	3			-
Время установки $t_{set}$ [сек]	-	4				-

1) Ударный гайковерт работает с фиксированной скоростью.

## Установочные параметры

Диаметр анкера		M6			M8			M10		
Глубина заделки анкера в основании	$h_{nom}$ [мм]	37	47	67	39	49	79	50	60	90
Эффективная глубина анкеровки	$h_{ef}$ [мм]	30	40	60	30	40	70	40	50	80
Критическое межосевое расстояние при раскалывании основания	$s_{cr,sp}$ [мм]	100	120	130	130	180	200	190	210	290
Критическое краевое расстояние при раскалывании основания	$c_{cr,sp}$ [мм]	50	60	65	65	90	100	95	105	145
Критическое межосевое расстояние при выкалывании бетона основания	$s_{cr,N}$ [мм]	90	120	180	90	120	210	120	150	240
Критическое краевое расстояние при выкалывании бетона основания	$c_{cr,N}$ [мм]	45	60	90	45	60	105	60	75	120
Диаметр анкера		M12			M16			M20		
Глубина заделки анкера в основании	$h_{nom}$ [мм]	64	79	114	77	92	132	90	115	130
Эффективная глубина анкеровки	$h_{ef}$ [мм]	50	65	100	65	80	120	75	100	115
Критическое межосевое расстояние при раскалывании основания	$s_{cr,sp}$ [мм]	200	250	310	230	280	380	260	370	400
Критическое краевое расстояние при раскалывании основания	$c_{cr,sp}$ [мм]	100	125	155	115	140	190	130	185	200
Критическое межосевое расстояние при выкалывании бетона основания	$s_{cr,N}$ [мм]	150	195	300	195	240	360	225	300	345
Критическое краевое расстояние при выкалывании бетона основания	$c_{cr,N}$ [мм]	75	97,5	150	97,5	120	180	112,5	150	172,5



## Инструкция по установке

\*Подробную информацию по установке смотрите в инструкции, поставляемой с продуктом.

1. Просверлите отверстие	
<p>Ударное сверление: M6-M20</p>	<p>Ударное сверление пустотелым буром: M12-M20</p>
<p>Алмазное сверление: M10-M20</p>	
2. Очистите отверстие	
<p>Ручная очистка: M6-M20</p>	<p>Автоматическая очистка: M12-M20</p>
3. Установите анкер	
<p>Установка с помощью молотка: M6-M20</p>	<p>Установка с помощью установочного устройства HS-SC: M8-M16</p>
4. Проверьте корректность установки анкера	
5. Приложите требуемый момент затяжки	
<p>Динамометрический ключ: M6-M20</p>	<p>Установочное устройство S-TB: M8-M16</p>