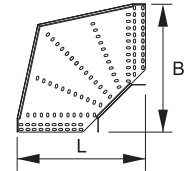
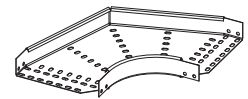


СУ ЛК 50 секция угловая 90°

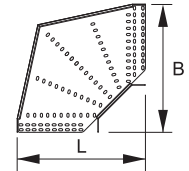
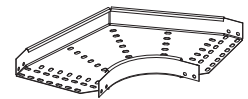
Тип	Высота Н, мм	Ширина В, мм	Длина L, мм	Толщина S, мм	Вес, кг/шт	Вариант исполнения				
						БП	ОЦ	ЭЦ	ГЦ	КР
СУ ЛК 50x50x0,7	50	391	391	0,7	0,790	•	•			•
СУ ЛК 50x50x1,2	50	391	391	1,2	1,350	•	•		•	•
СУ ЛК 50x75x0,7	50	416	416	0,7	0,910	•	•			•
СУ ЛК 50x75x1,2	50	416	416	1,2	1,560	•	•		•	•
СУ ЛК 50x100x0,7	50	441	441	0,7	1,030	•	•			•
СУ ЛК 50x100x1,2	50	441	441	1,2	1,770	•	•		•	•
СУ ЛК 50x150x0,7	50	491	491	0,7	1,290	•	•			•
СУ ЛК 50x150x1,2	50	491	491	1,2	2,210	•	•		•	•
СУ ЛК 50x200x0,7	50	541	541	0,7	1,570	•	•			•
СУ ЛК 50x200x1,2	50	541	541	1,2	2,390	•	•		•	•
СУ ЛК 50x225x0,7	50	566	566	0,7	0,786	•	•			•
СУ ЛК 50x225x1,2	50	566	566	1,2	1,348	•	•		•	•
СУ ЛК 50x300x0,7	50	641	641	0,7	2,210	•	•			•
СУ ЛК 50x300x1,5	50	641	641	1,5	4,730	•	•		•	•
СУ ЛК 50x400x1,0	50	741	741	1,0	4,200	•	•			•
СУ ЛК 50x400x1,5	50	741	741	1,5	6,300	•	•		•	•
СУ ЛК 50x500x1,2	50	841	841	1,2	6,430	•	•		•	•
СУ ЛК 50x500x1,5	50	841	841	1,5	8,030	•	•		•	•
СУ ЛК 50x600x1,2	50	941	941	1,2	7,990	•	•		•	•
СУ ЛК 50x600x1,5	50	941	941	1,5	9,880	•	•		•	•



Секция угловая 90° предназначена для поворота трассы, выполненной из листовых лотков в горизонтальной плоскости на 90°. Секция имеет плавный изгиб, что позволяет свести на минимум возможность повреждения кабеля при проведении монтажных работ

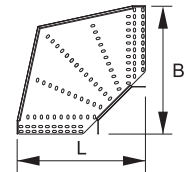
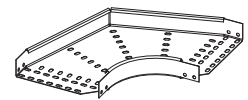
СУ ЛК 80 секция угловая 90°

Тип	Высота Н, мм	Ширина В, мм	Длина L, мм	Толщина S, мм	Вес, кг/шт	Вариант исполнения				
						БП	ОЦ	ЭЦ	ГЦ	КР
СУ ЛК 80x100x0,7	80	441	441	0,7	1,250	•	•			•
СУ ЛК 80x100x1,2	80	441	441	1,2	2,140	•	•		•	•
СУ ЛК 80x150x0,7	80	491	491	0,7	1,530	•	•			•
СУ ЛК 80x150x1,2	80	491	491	1,2	2,620	•	•		•	•
СУ ЛК 80x200x0,7	80	541	541	0,7	1,820	•	•			•
СУ ЛК 80x200x1,2	80	541	541	1,2	3,120	•	•		•	•
СУ ЛК 80x300x0,7	80	641	641	0,7	2,850	•	•			•
СУ ЛК 80x300x1,5	80	641	641	1,5	5,330	•	•		•	•
СУ ЛК 80x400x1,0	80	741	741	1,0	4,630	•	•			•
СУ ЛК 80x400x1,5	80	741	741	1,5	6,930	•	•		•	•
СУ ЛК 80x500x1,2	80	841	841	1,2	7,010	•	•		•	•
СУ ЛК 80x600x1,5	80	841	841	1,5	5,740	•	•		•	•
СУ ЛК 80x600x1,2	80	941	941	1,2	8,610	•	•		•	•
СУ ЛК 80x600x1,5	80	941	941	1,5	10,760	•	•		•	•



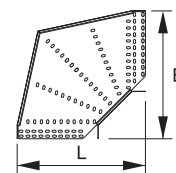
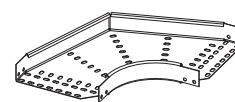
СУ ЛК 100 секция угловая 90°

Тип	Высота Н, мм	Ширина В, мм	Длина L, мм	Толщина S, мм	Вес, кг/шт	Вариант исполнения				
						БП	ОЦ	ЭЦ	ГЦ	КР
СУ ЛК 100x100x0,7	100	441	441	0,7	1,400	•	•			•
СУ ЛК 100x100x1,5	100	441	441	1,5	3,000	•	•		•	•
СУ ЛК 100x150x0,7	100	491	491	0,7	1,680	•	•			•
СУ ЛК 100x150x1,5	100	491	491	1,5	3,600	•	•		•	•
СУ ЛК 100x200x0,7	100	541	541	0,7	1,990	•	•			•
СУ ЛК 100x200x1,5	100	541	541	1,5	4,260	•	•		•	•
СУ ЛК 100x300x1,0	100	641	641	1,0	3,050	•	•			•
СУ ЛК 100x300x1,5	100	641	641	1,5	5,720	•	•		•	•
СУ ЛК 100x400x1,0	100	741	741	1,0	4,930	•	•			•
СУ ЛК 100x400x1,5	100	741	741	1,5	7,380	•	•		•	•
СУ ЛК 100x500x1,2	100	841	841	1,0	7,390	•	•		•	•
СУ ЛК 100x500x1,5	100	841	841	1,5	9,230	•	•		•	•
СУ ЛК 100x600x1,2	100	941	941	1,2	9,020	•	•		•	•
СУ ЛК 100x600x1,5	100	941	941	1,5	11,270	•	•		•	•



СУ ЛК 150 секция угловая 90°

Тип	Высота Н, мм	Ширина В, мм	Длина L, мм	Толщина S, мм	Вес, кг/шт	Вариант исполнения				
						БП	ОЦ	ЭЦ	ГЦ	КР
СУ ЛК 150x150x0,7	150	491	491	0,7	2,380	•	•			•
СУ ЛК 150x150x1,5	150	491	491	1,5	4,460	•	•		•	•
СУ ЛК 150x200x0,7	150	541	541	0,7	2,750	•	•			•
СУ ЛК 150x200x1,5	150	541	541	1,5	5,160	•	•		•	•
СУ ЛК 150x300x1,0	150	641	641	1,0	4,490	•	•			•
СУ ЛК 150x300x1,5	150	641	641	1,5	6,720	•	•		•	•
СУ ЛК 150x400x1,2	150	741	741	1,2	6,790	•	•			•
СУ ЛК 150x400x1,5	150	741	741	1,5	8,480	•	•		•	•
СУ ЛК 150x500x1,2	150	841	841	1,2	8,330	•	•			•
СУ ЛК 150x500x1,5	150	841	841	1,5	10,410	•	•		•	•
СУ ЛК 150x600x1,2	150	941	941	1,2	10,050	•	•			•
СУ ЛК 150x600x1,5	150	941	941	1,5	12,560	•	•		•	•



СУ ЛК 200 секция угловая 90°

Тип	Высота Н, мм	Ширина В, мм	Длина L, мм	Толщина S, мм	Вес, кг/шт	Вариант исполнения				
						БП	ОЦ	ЭЦ	ГЦ	КР
СУ ЛК 200x200x0,7	200	541	541	0,7	3,230	•	•			•
СУ ЛК 200x200x1,5	200	541	541	1,5	6,060	•	•		•	•
СУ ЛК 200x300x1,0	200	641	641	1,0	5,140	•	•			•
СУ ЛК 200x300x1,5	200	641	641	1,5	7,710	•	•		•	•
СУ ЛК 200x400x1,2	200	741	741	1,2	7,660	•	•			•
СУ ЛК 200x400x1,5	200	741	741	1,5	9,570	•	•		•	•
СУ ЛК 200x500x1,2	200	841	841	1,2	9,290	•	•			•
СУ ЛК 200x500x1,5	200	841	841	1,5	11,610	•	•		•	•
СУ ЛК 200x600x1,2	200	941	941	1,2	11,070	•	•			•
СУ ЛК 200x600x1,5	200	941	941	1,5	13,830	•	•		•	•

